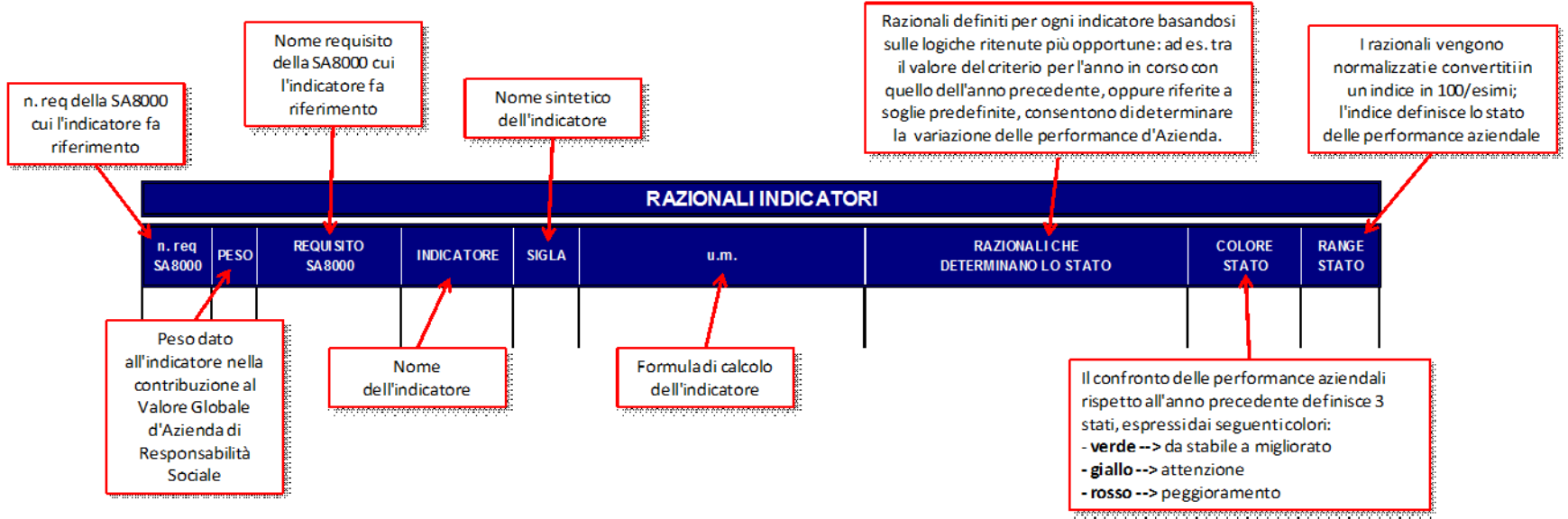


INDICATORI PERFORMANCES SA8000

ANNI 2020 VS 2019

Gennaio 2021

GUIDA ALLA LETTURA DELLA TABELLA DI RAZIONALI E INDICATORI



RAZIONALI INDICATORI								
n. req SA8000	PESO	REQUISITO SA8000	INDICATORE	SIGLA	u.m.	RAZIONALI CHE DETERMINANO LO STATO	COLORE STATO	RANGE STATO
1 e 2		LAV. INFANTILE e LAV. FORZATO	n/a	n/a	n/a			
3	1	SALUTE E SICUREZZA	INDICE DI GRAVITA' INFORTUNI IN AZIENDA*	IglInf	$\Delta\%$ n. gg prognosi x 1000/h lav - Actual vs LY	impiegati $\leq 5\%$	VERDE	100÷80
						10% \geq impiegati $> 5\%$	GIALLO	<80÷45
						% impiegati $> 10\%$	ROSSO	<45÷0
3	1	SALUTE E SICUREZZA	TASSO DI ASS. PER MALATTIA	TaMa	$\Delta\%$ Ass.ssmo mal vs hh lavorabili - Actual vs LY	YTD $< 2\%$ YTD LY	VERDE	100÷80
						YTD tra 2% ÷ 4% YTD LY	GIALLO	<80÷45
						YTD $> 4\%$ YTD LY	ROSSO	<45÷0
4	1	LIBERTA' DI ASSOCIAZIONE	N. RECLAMI per LIBERTA' ASSOCIAZIONE	LiAs	YTD (n. R sscr + 0,1 x (n. R anonimi)) x 1000/n.dip medi del periodo R = Reclami; sscr = sottoscritti	n. (ogni 1000 dip) ≤ 3	VERDE	100÷80
						n. (ogni 1000 dip) da 4 a 6	GIALLO	<80÷45
						n. (ogni 1000 dip) da 7 a 9	ROSSO	<45÷0

RAZIONALI INDICATORI

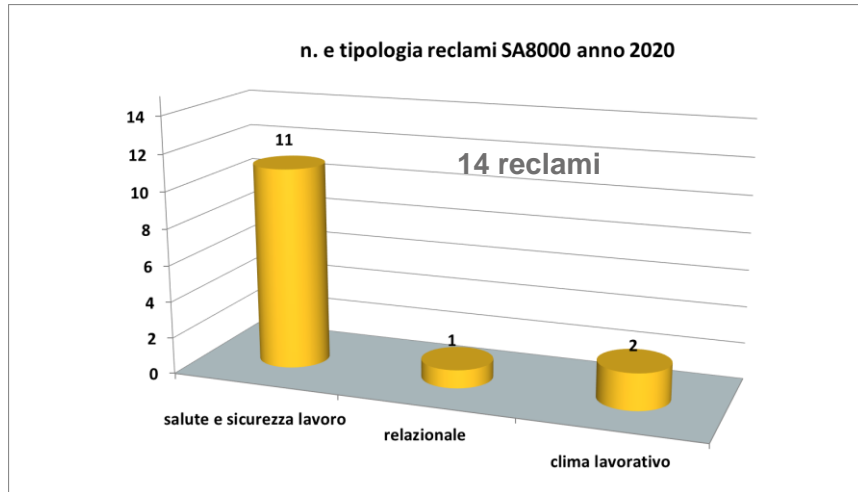
n. req SA8000	PESO	REQUISITO SA8000	INDICATORE	SIGLA	u.m.	RAZIONALI CHE DETERMINANO LO STATO	COLORE STATO	RANGE STATO
5	1	DISCRIMINAZIONE	N. RECLAMI DISCRIMINAZIONE	Discr	YTD (n. R sscr + 0,1 x (n. R anonimi)) x 1000/n.dip medi del periodo R = Reclami; sscr = sottoscritti	n. (x 1000 dip) <=3	VERDE	100÷80
						n. (x 1000 dip) da 4 a 6	GIALLO	<80÷45
						n. (x 1000 dip) da 7 a 9	ROSSO	<45÷0
6	1	DISCIPLINARE	DISCIPLINARE	Displ	Δ% tra n. provv./dip. tot - Actual vs LY	n.prow. <=1% YTD LY	VERDE	100÷80
						3% => n. prov. >1% YTD LY	GIALLO	<80÷45
						n. prov. > 3% YTD LY	ROSSO	<45÷0
7	1	ORARIO LAVORO	STRAORDINARIO	StOrd	% ytd h str/h lavorate	straord <=0,3% YTD LY	VERDE	100÷80
						0,3% =>straord >5% YTD LY	GIALLO	<80÷45
						straord > 5% YTD LY	ROSSO	<45÷0

RAZIONALI INDICATORI

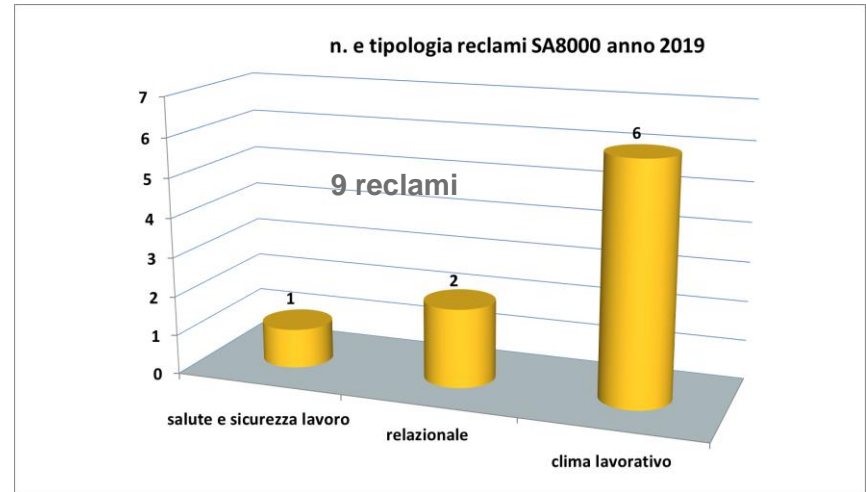
n. req SA8000	PESO	REQUISITO SA8000	INDICATORE	SIGLA	u.m.	RAZIONALI CHE DETERMINANO LO STATO	COLORE STATO	RANGE STATO
7	1	ORARIO LAVORO	FERIE	Ferie	Δ % residuo pc - Actual vs LY	ferie <=15%	VERDE	100÷80
						20% => ferie >15%	GIALLO	<80÷45
						ferie > 20%	ROSSO	<45÷0
7	1	ORARIO LAVORO	STRAORDINARIO	StOrd1	% ytd impiegati/impiegati medi che in proiezione > 250 h str fine anno	impiegati <=1% YTD LY	VERDE	100÷80
						10% >= impiegati >1% YTD LY	GIALLO	<80÷45
						% impiegati > 10% YTD LY	ROSSO	<45÷0
8		REMUNERAZIONE	n/a	n/a	n/a			

RECLAMI 2020 VS 2019

2020



2019



- Relazionale: problematiche specifiche riferite ai rapporti interpersonali tra lavoratori
- Clima lavorativo: problematiche quali ad es. stress, tensione, ecc. inerenti «l'atmosfera» aziendale che si respira nell'ambito lavorativo di riferimento
- Offese: insulti, toni ingiuriosi, ingiurie, ecc. nei confronti di persone precise, o persone individuabili dai riferimenti inseriti
- Salute e Sicurezza: tematiche inerente la sicurezza sul lavoro, la salute dei lavoratori, la salubrità dei luoghi, ecc.